BURKİNA FASO ÜLKE PROFİLİ

T.C.
Ticaret Bakanlığı
Uluslararası Anlaşmalar ve Avrupa Birliği
Genel Müdürlüğü

İÇİNDEKİLER

1. GENEL BİLGİLER 2

2. GENEL EKONOMİK DURUM 4

3. DIŞ TİCARET 5

4. DOĞRUDAN YABANCI YATIRIMLAR 8

5. TÜRKİYE ile TİCARET 9

EKLER: 11

1. GENEL BİLGİLER

Başlıca Sosyal Göstergeler

Resmi Adı	Burkina Faso Cumhuriyeti
Nüfus	24 milyon (2026)
Dil	Fransızca (Resmi)
Yüzölçümü	274.122 km^2
Başkent	Ouagadougou
Başlıca Şehirleri	Bobo-Dioulasso, Banfora, Koudougou, Ouahigouya, Pouytenga
Yönetim Şekli	Cumhuriyet
Para Birimi	Batı Afrika CFA Frangı

Üyesi Olduğu Uluslararası Kuruluşlar: ACP, AFDB, AU, ECOWAS, Entente, FAO, FZ, G-77, IAEA, IBRD, ICAO, ICRM, IDA, IDB, IFAD, IFC, IFRCS, ILO, IMF, Interpol, IOC, IOM, IPU, ISO (correspondent), ITSO, ITU, ITUC, MIGA, MONUSCO, NAM, OIC, OIF, OPCW, PCA, UN, UNAMID, UNCTAD, UNESCO, UNIDO, UNITAR, UNMIS, UNWTO, UPU, WADB (regional), WAEMU, WCO, WFTU, WHO, WIPO, WMO, WTO.

Coğrafi Konum

More ve Dioula dillerinde "dürüst insanların toprakları" olarak adlandırılan Burkina Faso, 274.122 km^2 yüzölçümüne sahiptir. Tamamı kara ile çevrili olan ülkenin, doğusunda Nijer, kuzeybatısında Mali, güneyinde ise Fildişi Sahili, Gana, Togo ve Benin bulunmaktadır. Kıyısı olmayan Burkina Faso, Gine Körfezi kıyılarına 500 km'den fazla uzaklıktadır. Burkina Faso düz bir çoğrafyaya ve tropik iklime sahiptir. 4-5 ay (Mayısdan Ekime kadar) yağışlı mevsim, diğer 7 ay ise (Kasımdan Nisana kadar) kurak mevsim yaşanmaktadır. En yüksek sıcaklıklar ülkenin kuzeyinde Mart ve Nisan aylarında 40-45 derece dolaylarında yaşanmaktadır. Ortalama 10 ila 43 derece arasında hava sıcaklıkları görülmektedir. Ülkenin kuzeyinde step bitki örtüsü güneyinde ise orman bitki örtüsü hakimdir. Ülkede birçok akarsu, göl ve baraj vardır. Burkina Faso'nun batısında en uzun akarsularından biri olan Mouhoun akarsuyu bulunmaktadır. Kompienga, Ziga, Bagré gibi birçok baraj büyük şehirleri beslemektedir.

Siyasi ve İdari Yapı

Burkina Faso Fransa'dan bağımsızlığını 1960 yılında ilan etmiştir. Burkina Faso tek meclisli bağımsız cumhuriyetle yönetilmektedir. Meclis 111 milletvekilinden oluşmaktadır ve milletvekili seçimleri 5 yılda bir yapılmaktadır. Ülke 13 yönetim bölümüne ayrılmıştır.

Doğal Kaynaklar

Ülkenin belli başlı doğal kaynakları içinde manganez, kireçtaşı, mermer, altın, fosfat, ponza taşı, tuz yer almaktadır.

2011-2021 döneminde kişi başına düşen yenilenebilir ülke içi temiz su kaynakları azalmakta olan ülkeler arasında Burkina Faso, %24 azalma ile 30. sırada olup 2021 yılında sahip olduğu kişi başına

düşen temiz su miktarı 568 m^3'tür. [Dünya ortalaması %13 azalma, Türkiye %2 azalma ile 96. (Dünya Bankası-2021)]

2. GENEL EKONOMİK DURUM

Temel Ekonomik Göstergeler

	2024	2025	2026*	2027*	2028*	2029*	2030*	2031*
GSYİH (Nominal Fiyatlar milyar $)	23,13	27,68	32,41	34,7	36,6	39,13	41,86	44,58
GSYİH Büyüme (Reel Fiyatlar -%)	4,8	5,3	4,4	4,8	4,8	4,8	4,8	4,9
Kişi Başına Düşen Milli Gelir (Nominal Fiyatlar- $)	982	1 150	1 316	1 378	1 420	1 484	1 552	1 616
Tüketici Fiyat Enflasyonu (ort, %)	4,2	-0,6	2,1	2,2	2	2	2	2
Cari İşlemler Dengesinin GSYİH'ya Oranı (%)	-4	5,8	-0,6	-1,7	-2,6	-3	-3,1	-3,3
İşsizliğin Toplam İşgücüne Oranı (%)	-	-	-	-	-	-	-	-
Nüfus (milyon)	23,55	24,08	24,63	25,19	25,77	26,36	26,97	27,59
Devletin Genel Toplam Borçlanmasının GSYİH'ya Oranı (%)	57,2	53,2	51	50,9	51	50,4	50	49,7

Kaynak: IMF(*) Tahmini Veriler

Ekonomik Performans

2026 yılında cari fiyatlara göre, 32 milyar dolar olacağı tahmin edilen GSYİH'nın 2027 yılında 35 milyar dolar olması beklenmektedir. (IMF-2026)

Burkina Faso, cari fiyatlara göre, 2026 yılı itibariyle 190 ülke arasında dünyanın 118. büyük ekonomisidir. [ABD 1. (33 trilyon dolar), Türkiye 16. (2 trilyon dolar)] (IMF-2026)

2026 yılında sabit fiyatlara göre %4,4 oranında artması beklenen GSYİH'nin, 2027 yılında %4,8 oranında artacağı tahmin edilmektedir. (IMF-2026)

Cari fiyatlara göre Burkina Faso, 2026 yılında 1.316 dolarlık kişi başına düşen milli gelir ile dünyada 172. sırada yer almaktadır. [Lihtenştayn 1. (230 417 $), Türkiye 63. (21 079 $)] (IMF-2026)

2024 yılı verilerine göre ülkenin GSYİH'sı içinde tarım sektörünün payı %21, sanayinin %36 ve hizmetler sektörünün % 44 (World Bank-2024)

2026 yılında %2,1 olan tüketici fiyatlarına göre yıllık ortalama enflasyon oranının 2027 yılında %2,2 olacağı tahmin edilmektedir. (IMF-2026)

3. DIŞ TİCARET

Genel Durum

Ülkenin Dış Ticareti

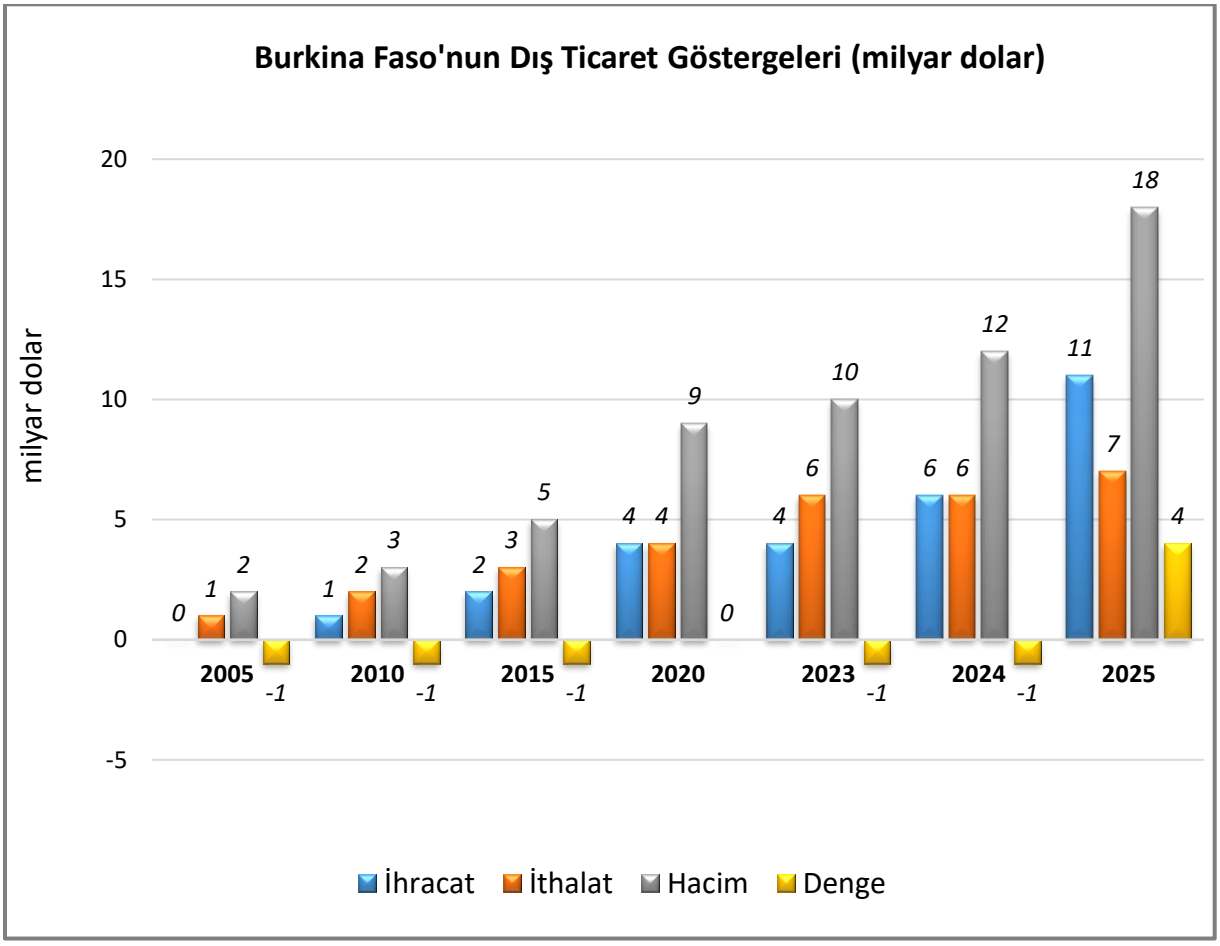

Kaynak:Trademap

Başlıca Ürünler İtibarı ile Dış Ticaret

İhracat

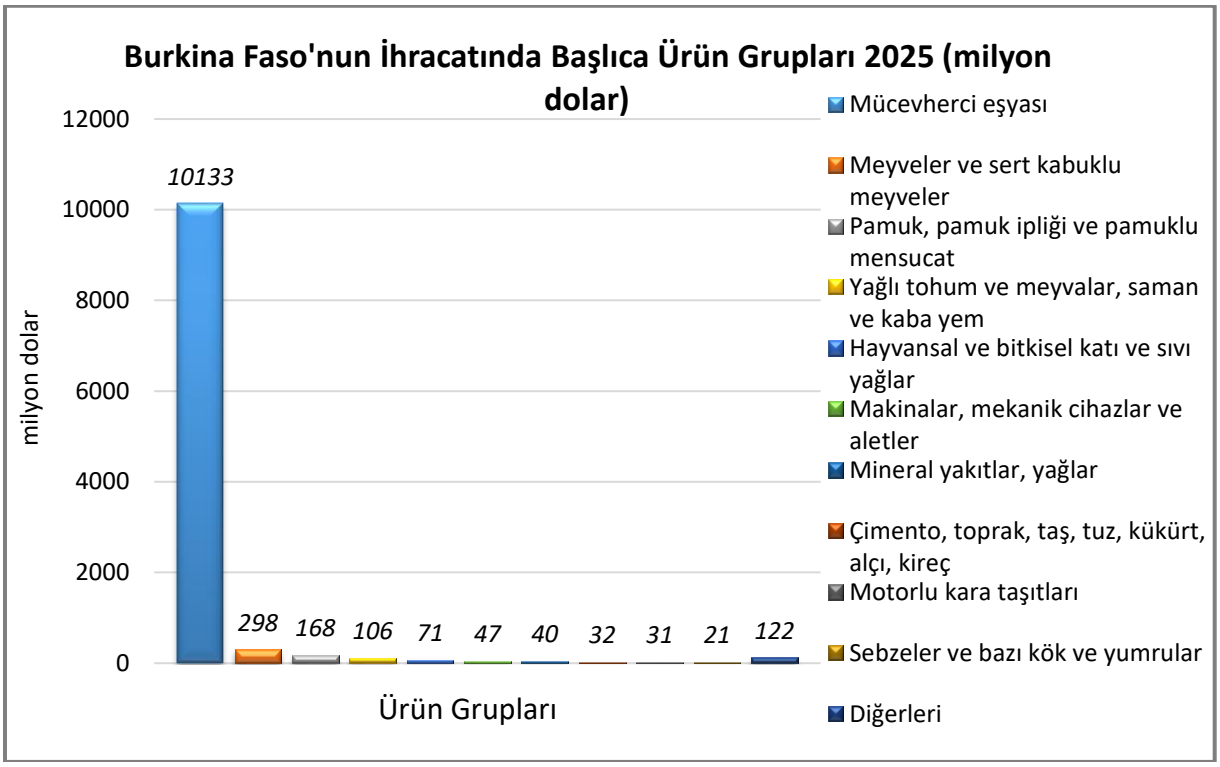

Kaynak:Trademap -Detaylı tablo için tıklayınız

İthalat

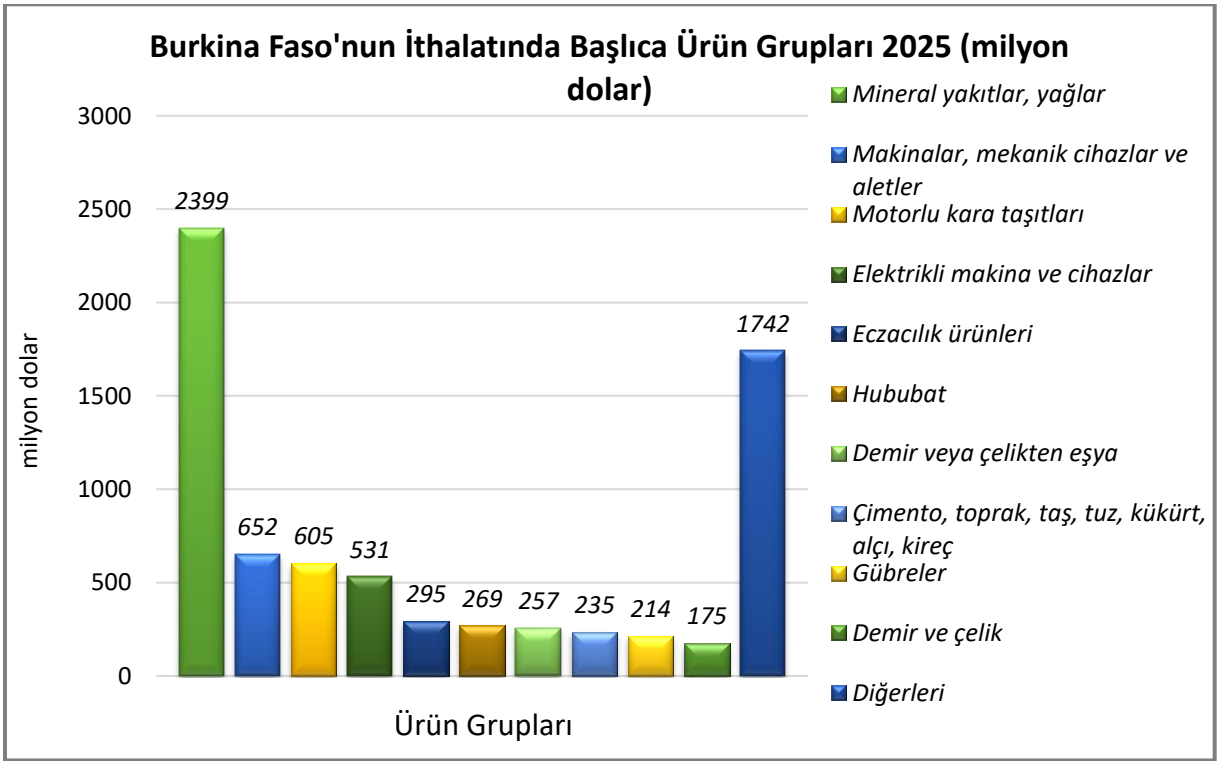

Kaynak:Trademap Detaylı tablo için tıklayınız

Başlıca Ülkeler İtibarı ile Dış Ticaret

İhracat

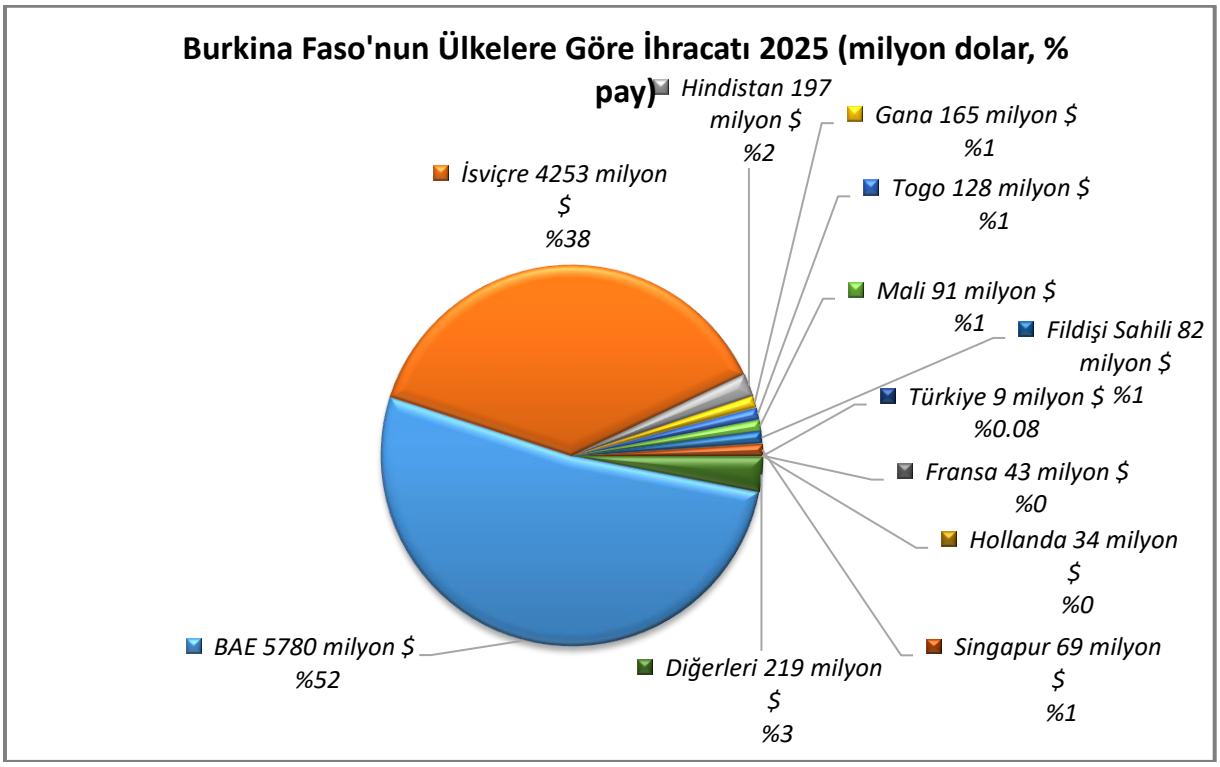

Kaynak:Trademap ,Detaylı tablo için tıklayınız

İthalat

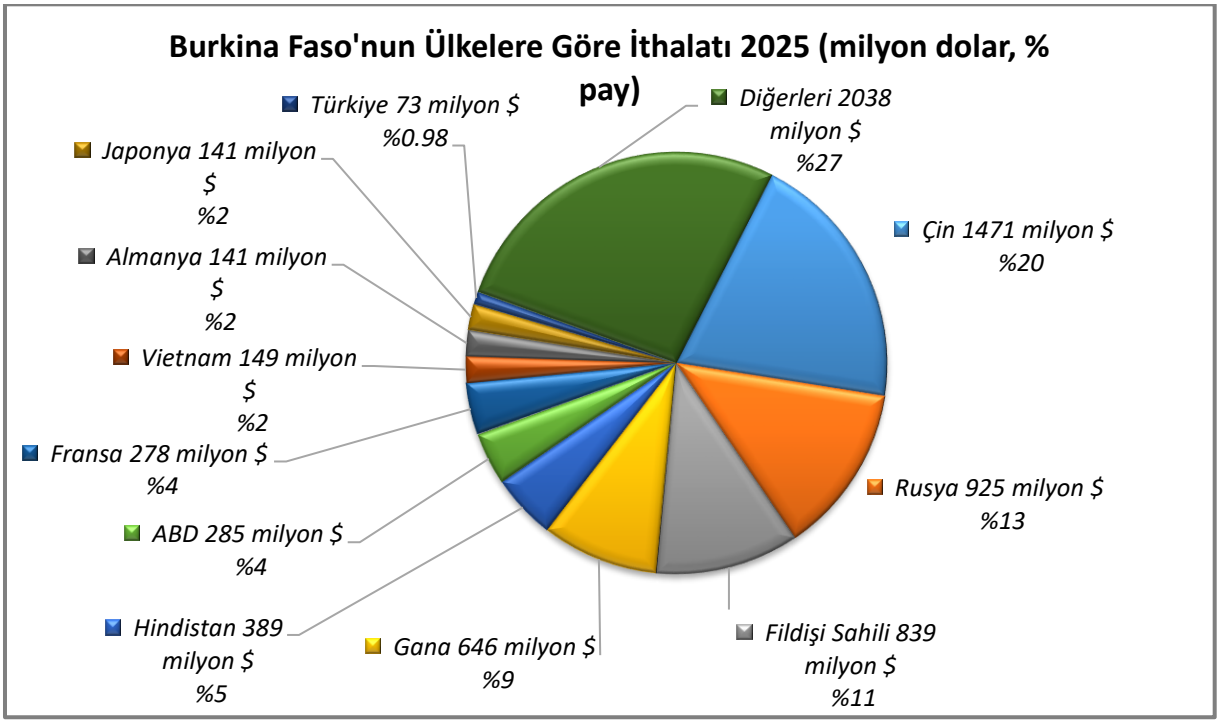

Kaynak:Trademap ,Detaylı tablo için tıklayınız

4. DOĞRUDAN YABANCI YATIRIMLAR

Doğrudan Yabancı Yatırımların Görünümü

Burkina Faso, 2023 yılında 85 milyon dolar ile doğrudan yabancı yatırım çeken ülkeler arasında 153. sıradadır. [ABD 311 milyar dolar ile 1. Türkiye 10 milyar dolar ile 31. (UNCTAD-2025)]

2021-2023 döneminde toplam doğrudan yabancı yatırım miktarı 675 milyon dolar olan Burkina Faso, 2023 yılında 3 milyar dolarlık toplam yabancı sermaye stoğu ile dünyada 156. sıradadır. [ABD 13 trilyon dolar ile 1. Türkiye 157 milyar dolar ile 43. (UNCTAD-2025)]

2022 yılı insani gelişmişlik endeksine göre dünyada 193 ülke arasında Burkina Faso 185. sıradadır. (İsviçre 1. Türkiye 45.) (UN-2025)

2024 yılı ekonomik serbestlik endeksine göre Burkina Faso, dünyada 176 ülke arasında 133. sıradadır. (Singapur 1. Türkiye 102.) (The Heritage Foundation-2025)

Küresel rekabetçilik açısından 2019 yılı verilerine göre dünyadaki 141 ülke arasında Burkina Faso 130. sıradadır. (Singapur 1. Türkiye 61.) (World Economic Forum-2025)

5. TÜRKİYE ile TİCARET

Genel Durum

2025 yılında ülkeye ihracatımız 178 milyon dolar, ithalatımız ise 7 milyon dolar olmuştur.

Türkiye-Burkino Faso Dış Ticareti

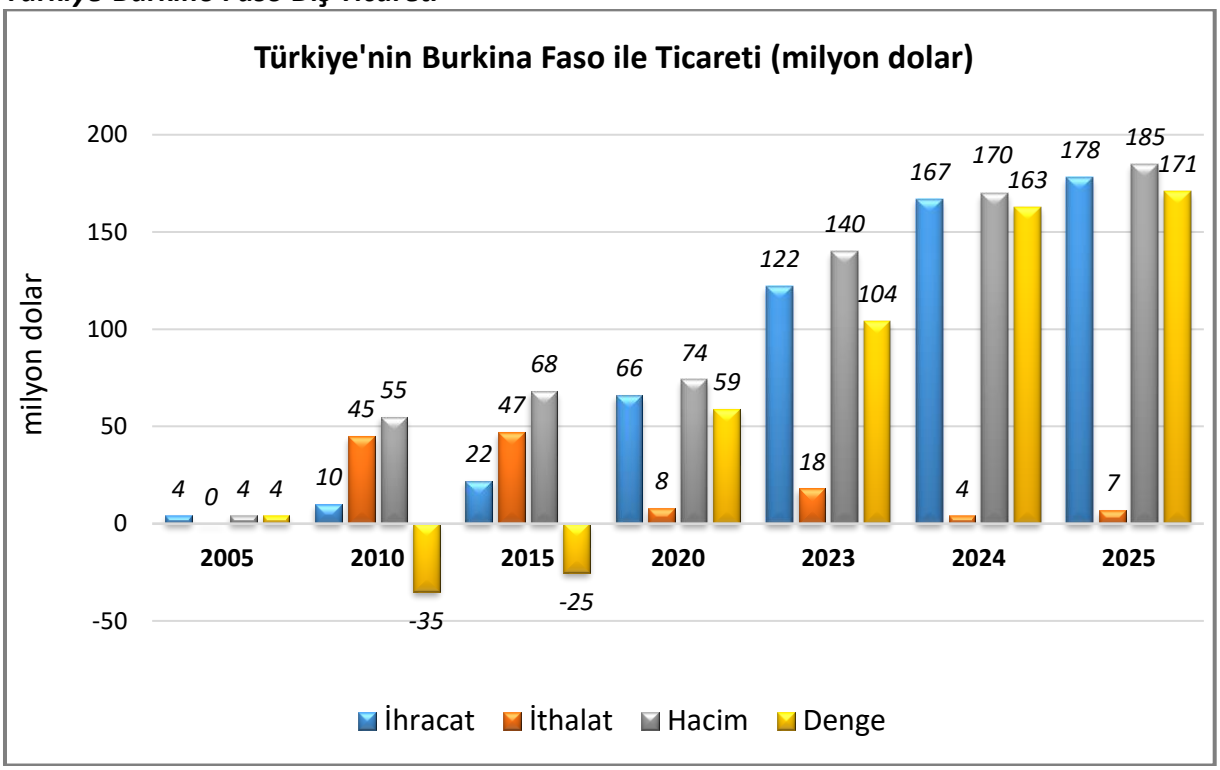

Kaynak: Trademap

Türkiye'nin Burkina Faso'ya İhracatında Başlıca Ürünler

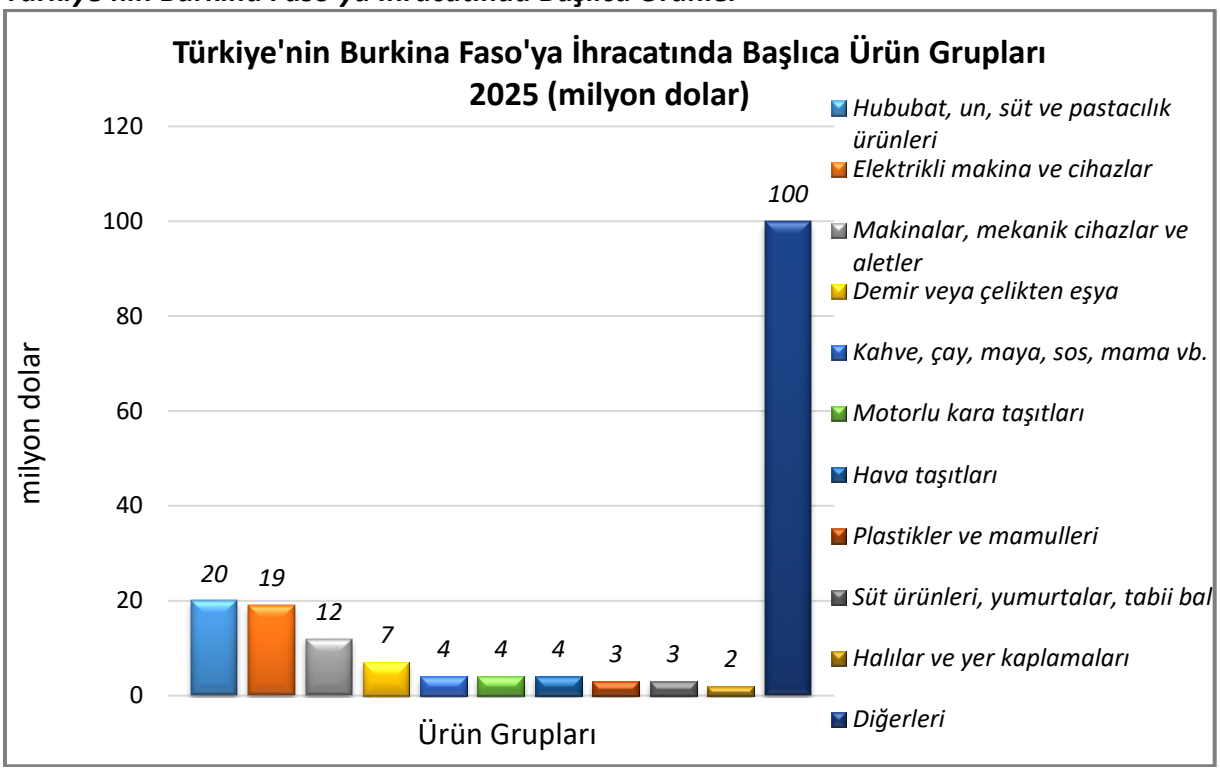

Kaynak:Trademap, Detaylı tablo için tıklayınız

Türkiye'nin Burkina Faso'dan İthalatında Başlıca Ürünler

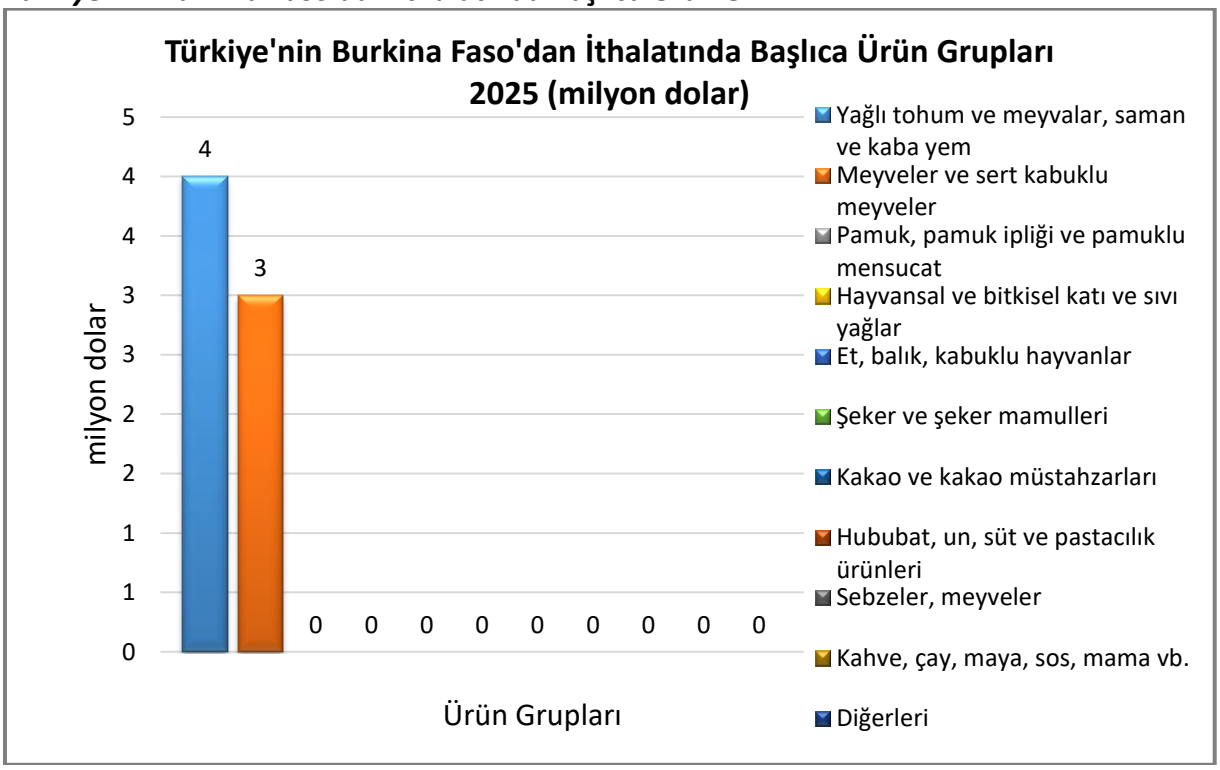

Kaynak:Trademap,Detaylı tablo için tıklayınız

EKLER:

***EK-1*: Burkina Faso'nun İhracatında Başlıca Ürünler (bin dolar)**

Sıra	GTİP	ÜRÜNLER (İlk 15)	2023	2024	2025	Pay (%, 2025)	Değişim (%, 2024-2025)
TOPLAM İHRACAT (Diğerleriyle)			**4 469 324**	**5 643 758**	**11 070 059**	**100**	**96,1**
1.	7108	Altın (platin kaplamalı altın dahil) (işlenmemiş veya yarı işlenmiş ya da pudra halinde)	3 513 007	4 643 575	10 126 783	91,5	118,1
2.	801	Hindistan cevizi, brezilya ve kaju cevizi (taze/kurutulmuş)	119 477	111 476	241 341	2,2	116,5
3.	5201	Pamuk (karde edilmemiş veya penyelenmemiş)	255 516	332 854	165 103	1,5	-50,4
4.	1207	Diğer yağlı tohumlar ve meyveler	138 799	98 081	100 493	0,9	2,5
5.	1515	Diğer bitkisel sabit yağlar ve bunların fraksiyonları (kimyasal olarak değiştirilmemiş)	26 364	35 593	68 662	0,6	92,9
6.	804	Hurma, incir, ananas, avokado ve guava armudu, mango ve mangost (taze/kurutulmuş)	27 672	37 111	55 138	0,5	48,6
7.	2710	Petrol yağları ve bitümenli minerallerden elde edilen yağlar	25 898	54 656	40 049	0,4	-26,7
8.	2523	Çimento	105 502	70 637	31 697	0,3	-55,1
9.	8704	Esya taşımaya mahsus motorlu taşıtlar	23 148	13 332	22 452	0,2	68,4
10.	8429	Buldozerler, greyderler, toprak tesviye makinaları, skreyperler, mekanik küreyiciler, ekskavatörler, yol silindirleri vb	25 362	12 885	20 147	0,2	56,4
11.	702	Domates (taze/soğutulmuş)	301	22 158	18 163	0,2	-18
12.	2202	Sular (mineral ve gazlı sular dahil) ve alkolsüz diğer içecekler (tatlandırıcılı, lezzetlendirilmiş)	6 561	12 938	18 031	0,2	39,4
13.	104	Canlı koyun ve keçiler	3 396	12 915	11 062	0,1	-14,3
14.	8430	Toprak, maden, cevher kazıma, taşıma, ayırma, seçme makinaları, kazık varyoşları, kar küreyici ve püskürtücü, vb makine	8 057	6 663	9 564	0,1	43,5
15.	2306	Bitkisel yağların üretiminden (23.04-05' hariç)arta kalan küspe ve katı atıklar	12 005	13 329	8 222	0,1	-38,3

Kaynak: Trademap-direcdata/Burkina Faso

***EK-2*: Burkina Faso'nun İthalatında Başlıca Ürünler (bin dolar)**

Sıra	GTİP	ÜRÜNLER (İlk 15)	2023	2024	2025	Pay (%, 2025)	Değişim (%, 2024-2025)
TOPLAM İTHALAT (Diğerleriyle)			**5 892 915**	**6 435 828**	**7 374 670**	**100**	**14,6**
1.	2710	Petrol yağları ve bitümenli minerallerden elde edilen yağlar	2 014 624	2 351 149	2 102 323	28,5	-10,6
2.	3004	Tedavide veya korunmada kullanılmak üzere hazırlanan ilaçlar (dozlandırılmış)	181 487	209 878	229 080	3,1	9,1
3.	2523	Çimento	205 056	167 487	194 766	2,6	16,3
4.	3105	Azot, fosfor ve potasyumun ikisini veya üçünü içeren mineral veya kimyasal gübreler	90 484	64 370	174 457	2,4	171
5.	2716	Elektrik enerjisi	196 116	163 726	156 526	2,1	-4,4
6.	1006	Pirinç	120 418	137 119	148 567	2	8,3
7.	8703	Otomobiller	84 588	93 450	145 465	2	55,7
8.	8429	Buldozerler, greyderler, toprak tesviye makinaları, skreyperler, mekanik küreyiciler, ekskavatörler, yol silindirleri vb	41 818	72 306	137 238	1,9	89,8
9.	8704	Esya taşımaya mahsus motorlu taşıtlar	57 679	60 822	134 995	1,8	122
10.	8711	Motosikletler (mopedler dahil) ve bir yardımcı motoru bulunan tekerlekli taşıtlar (sepetli olsun olmasın); sepetler	58 782	83 841	130 001	1,8	55,1
11.	8513	Kendi enerji kaynakları (örneğin; kuru piller, akümülatörler, manyetolar) ile çalışan portatif elektrik lambaları	53 165	102 393	128 287	1,7	25,3
12.	2711	Petrol gazları ve diğer gazlı hidrokarbonlar	97 257	116 982	127 488	1,7	9
13.	1001	Buğday ve mahlut	105 387	105 093	119 801	1,6	14
14.	303	Balıklar (dondurulmuş)	41 425	60 614	84 323	1,1	39,1
15.	7326	Demir veya çelikten eşya	59 343	56 048	80 091	1,1	42,9

Kaynak: Trademap-direcdata/Burkina Faso

***EK-3*: Burkina Faso'nun Ülkelere Göre İhracatı (bin dolar)**

Sıra	Ülke (İlk 15)	2023	2024	2025	Pay (%, 2025)	Değişim (%, 2024-2025)
TOPLAM İHRACAT (Diğerleriyle)		**4 469 324**	**5 643 758**	**11 070 059**	**100**	**96,1**
1.	BAE	380 313	1 477 623	5 780 023	52,2	291,2
2.	İsviçre	3 013 815	3 171 070	4 253 315	38,4	34,1
3.	Hindistan	82 902	54 281	197 094	1,8	263,1
4.	Gana	81 673	84 344	164 823	1,5	95,4
5.	Togo	66 370	59 954	128 489	1,2	114,3
6.	Mali	268 406	130 125	91 152	0,8	- 30
7.	Fildişi Sahili	135 845	163 549	81 622	0,7	-50,1
8.	Singapur	82 614	46 081	69 052	0,6	49,8
9.	Fransa	36 522	41 193	42 717	0,4	3,7
10.	Hollanda	22 017	30 672	34 187	0,3	11,5
11.	G. Afrika	1 338	55 204	29 984	0,3	-45,7
12.	Almanya	13 439	14 104	23 540	0,2	66,9
13.	ABD	29 390	18 466	20 010	0,2	8,4
14.	Nijer	20 976	13 582	19 942	0,2	46,8
15.	Etiyopya	7 291	20 282	15 593	0,1	-23,1
…	…	…	…	…	…	…
21.	Türkiye	11 201	11 609	9 346	0,08	-19,5

Kaynak: Trademap-direcdata/Burkina Faso

***EK-4*: Burkina Faso'nun Ülkelere Göre İthalatı (bin dolar)**

Sıra	Ülke (İlk 15)	2023	2024	2025	Pay (%, 2025)	Değişim (%, 2024-2025)
TOPLAM İTHALAT (Diğerleriyle)		**5 892 915**	**6 435 828**	**7 374 670**	**100**	**14,6**
1.	Çin	814 235	1 020 472	1 471 187	19,9	44,2
2.	Rusya	525 899	752 126	924 606	12,5	22,9
3.	Fildişi Sahili	818 977	981 754	838 993	11,4	-14,5
4.	Gana	377 382	573 533	645 541	8,8	12,6
5.	Hindistan	338 104	295 843	389 069	5,3	31,5
6.	ABD	244 191	181 548	284 905	3,9	56,9
7.	Fransa	433 285	303 806	277 785	3,8	-8,6
8.	Vietnam	43 819	74 250	148 730	2	100,3
9.	Almanya	142 267	100 771	140 927	1,9	39,8
10.	Japonya	106 952	112 457	140 661	1,9	25,1
11.	Senegal	33 047	153 840	116 878	1,6	- 24
12.	Togo	206 639	98 346	111 750	1,5	13,6
13.	İtalya	89 072	78 660	103 978	1,4	32,2
14.	BAE	25 751	76 139	86 843	1,2	14,1
15.	G. Afrika	67 230	65 868	83 136	1,1	26,2

Kaynak: Trademap-direcdata/Burkina Faso

***Ek-5*: Türkiye'nin Burkina Faso'ya İhracatında Başlıca Ürünler (bin dolar)**

Sıra	GTİP	ÜRÜNLER (İlk 15)	2023	2024	2025	Pay (%, 2025)	Değişim (%, 2024-2025)
TOPLAM İHRACAT (Diğerleriyle)			**122 342**	**166 755**	**177 848**	**100**	**6,7**
1.	1902	Makarnalar ve kuskus	6 333	9 681	19 729	11,1	103,8
2.	8544	İzole edilmiş teller, kablolar ve diğer elektrik iletkenler; tek tek kaplanmış liflerden oluşan fiber optik kablolar	8 782	11 025	10 311	5,8	-6,5
3.	7308	Demir veya çelikten inşaat ve inşaat aksamı, inşaatta kullanılmak üzere hazırlanmış demir veya çelikten sac, çubuk, vb.	1 824	1 469	5 061	2,8	244,5
4.	8504	Elektrik transformatörleri, statik konvertörler (örneğin; redresörler) ve endüktörler	997	6 606	4 495	2,5	-32
5.	2106	Tarifenin başka yerinde yer almayan gıda müstahzarları	3 349	3 342	3 071	1,7	-8,1
6.	407	Kuş ve kümes hayvanlarının kabuklu yumurtaları	343	1 304	2 656	1,5	103,7
7.	8422	Bulaşık, şişe vb yıkama ve kurutma makinaları, şişe, kutu çuval vb doldurma, etiketleme makinaları, ambalaj vb makinalar	815	247	2 487	1,4	906,9
8.	8537	Elektrik kontrol, dağıtım tabloları, panolar, konsollar, kabinler, diğer mesnetler ve sayısal kontrol cihazları	1 715	654	1 905	1,1	191,3
9.	5702	Dokunmuş halılar ve dokumaya elverişli maddelerden diğer yer kaplamaları	1 166	1 193	1 882	1,1	57,8
10.	2522	Kireç	699	1 165	1 419	0,8	21,8
11.	2710	Petrol yağları ve bitümenli minerallerden elde edilen yağlar	675	757	1 222	0,7	61,4
12.	1806	Çikolata ve kakao içeren diğer gıda müstahzarları	1 123	645	1 132	0,6	75,5
13.	8479	Kendine özgü bir fonksiyonu olan diğer makinalar ve mekanik cihazlar	1 240	5	1 083	0,6	21560
14.	2102	Maya	890	1 834	1 023	0,6	-44,2
15.	2403	Homonize edilmiş tütün ve tütün yerine geçen madde hülasaları ve esansları	77	215	960	0,5	346,5

Kaynak: Trademap-direcdata/Türkiye

***Ek-6*: Türkiye'nin Burkina Faso'dan İthalatında Başlıca Ürünler (bin dolar)**

Sıra	GTİP	ÜRÜNLER	2023	2024	2025	Pay (%, 2025)	Değişim (%, 2024-2025)
TOPLAM İTHALAT (Diğerleriyle)			**17 909**	**3 504**	**7 060**	**100**	**101,5**
1.	1207	Diğer yağlı tohumlar ve meyveler	4 631	636	3 809	54	498,9
2.	804	Hurma, incir, ananas, avokado ve guava armudu, mango ve mangost (taze/kurutulmuş)	1 706	1 589	2 829	40,1	78
3.	5201	Pamuk (karde edilmemiş veya penyelenmemiş)	11 445	1 188	321	4,5	-73
4.	1515	Diğer bitkisel sabit yağlar ve bunların fraksiyonları (kimyasal olarak değiştirilmemiş)	5	3	60	0,8	1900
5.	801	Hindistan cevizi, brezilya ve kaju cevizi (taze/kurutulmuş)	46	0	41	0,6	-
							-
							-
							-
							-
							-
							-

Kaynak: Trademap-direcdata/Türkiye